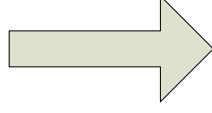


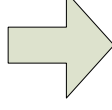
# İşletmede Mesleki Eğitim Devlet Katkısı Süreci

**Öğrenci  
İşletmede  
Eğitime Başlar.**



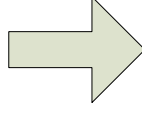
Sözleşme imzalayan ve Sigorta girişi yapılan öğrenci eğitim sürecine başlar.

**Devlet katkısından faydalanmak  
isteyen işletmeler ilgili formu  
doldurur**



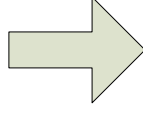
Devlet Katkısından Faydalanacak İşletmeler İŞYERİ  
DEVLET KATKISI TALEP FORMU doldururlar.

**Öğrenciye ödeme yapılır**



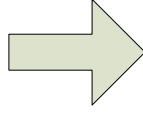
İşletmeler, mesleki eğitim gören öğrencilere net asgari ücretin en az %30'u oranında ücret ödemek zorundadır. İşyeri her ay işyeri ödeme gününe uyacak şekilde öğrenci hesabına ödeme yapar.

**Ödeme Dekontlarının İbrazı**



Ödeme yapılan dekontların orijinalleri İşyeri Devlet Katkısı Talep Formu ile birlikte ilgili işletmede mesleki eğitim danışmanına iletilir.

**Devlet Katkısı Ödeme Süreci**



Katkıdan faydalanacak işletmelere 3308 sayılı kanunun Geçici 12 maddesi gereğince kurumlarda öğrenim gören öğrencilere ödenebilecek en az ücretin; yirmiden az personel çalıştıran işletmeler için üçte ikisi, yirmi ve üzerinde personel çalıştıran işletmeler için üçte biri; 4447 sayılı İşsizlik Sigortası Kanunu kapsamında Devlet Katkısı Talep Formunda belirtilen İşyeri Banka Hesabına Devlet katkısı ödenir

**Not: Devlet Katkısı ödemeleri üniversitelerde, Milli Eğitim Bakanlığına bağlı Mesleki Eğitim Merkezleri (MESEM) gibi direk Devlet Katkısı bütçe kalemleri olmayıp İşletmede Mesleki Eğitim'den Faydalanan öğrenci sayısı ve öğrenciye ödenen ücretler doğrultusunda bütçe talep edilir ve gelen bütçe doğrultusunda işletme hesaplarına ödeme yapılmaktadır.**

**Dolayısıyla süreç işleyişi üniversitelerde farklı olduğundan süreç takvimi farklı işlemekte ve ödeme takvimi değişiklik göstermektedir.**

**İstisnalar: Kamu kurum ve kuruluşları (belediye şirketleri dahil) devlet katkısı desteğinden yararlanamazlar.**